


SIGNATURE COLLECTIONS

Shenzhen Bao'An International Airport, Shenzhen, China ©Leonardo Finotti



“LIGHT IS THE SOLIDITY OF ARCHITECTURE”




DORIANA AND MASSIMILIANO  
FUKSAS

Doriana and Massimiliano Fuksas portrait ©Fabio Lovino

# CHARLOTTE

BY DORIANA AND  
MASSIMILIANO FUKSAS




h.63cm

Charlotte Bollard Corten

-  SUSPENSION
-  WALL LAMP
-  WALL LAMP  
OUTDOOR
-  CEILING LAMP
-  BOLLARD  
OUTDOOR
-  FLOOR LAMP

NEW OUTDOOR COLLECTION  
**CHARLOTTE BOLLARD**



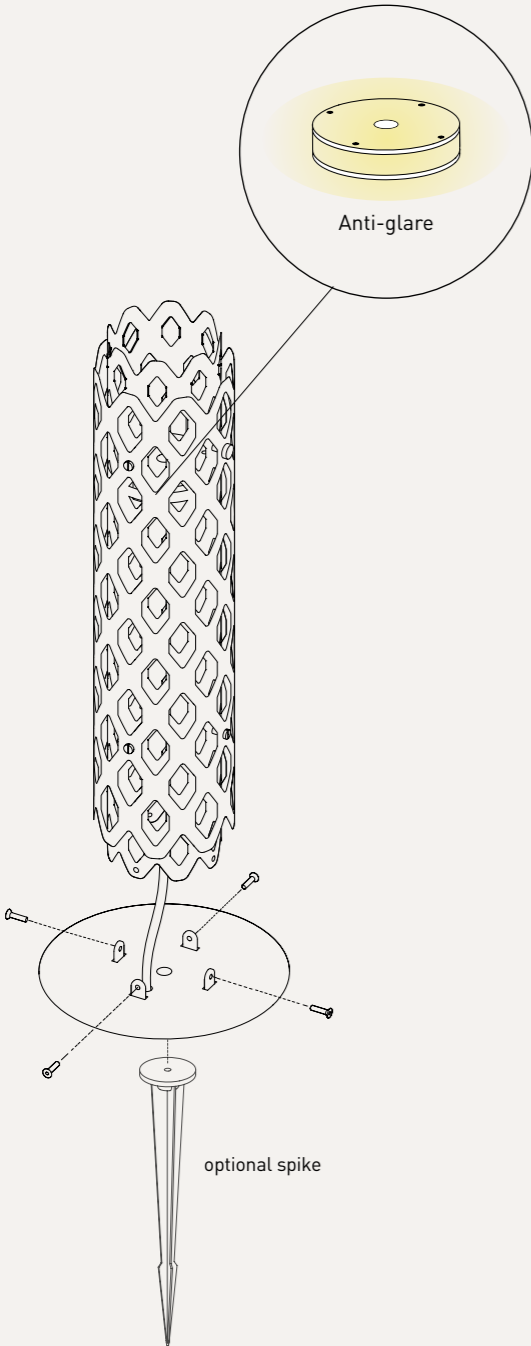


**Charlotte Bollard outdoor**

Lighting/Illuminazione: 4.2W - 220~230Vac/50Hz - 500 Lumen - 3000 Kelvin - IP65 - Bidirectional Integrated LED  
Size/Dimensioni: 14 x h 63 cm (base Ø25 cm) | 110V version available.



Charlotte Bollard Light Gray



## ANTI-GLARE FOR VISUAL COMFORT

The outdoor lighting system engineered by Slamp for the outdoor collections consists of a **bidirectional LED board, operated at 220-230 Vac (110V available)** sealed in resin to provide IP65 protection. The LED board - **designed to minimize direct glare and optimize light distribution** - is housed in a polycarbonate and aluminum case, which offers additional impact protection and improves durability.

Charlotte Bollard (h. 63 cm) is attached to an **aesthetic base** that can be anchored to the ground with screws or **an optional ground spike**.

Il sistema di illuminazione ingegnerizzato da Slamp per le collezioni outdoor è composto da una **scheda LED bidirezionale**, operata a **tensione 220-230 Vac (disponibile 110 V)** sigillata in resina per garantire un grado di protezione IP65. La scheda LED - **progettata per minimizzare l'abbagliamento diretto e ottimizzare la distribuzione della luce** - è posizionata in un alloggiamento di polycarbonato e alluminio, che offre ulteriore protezione dagli urti e ne migliora la durabilità.

Il fissaggio di Charlotte Bollard (h. 63 cm) avviene su **una base estetica** che può essere ancorata al suolo con viti o con un **picchetto opzionale**.



Charlotte Bollard Light Gray

NEW OUTDOOR COLLECTION  
CHARLOTTE APPLIQUE



**Charlotte Applique Outdoor**

Lighting/Illuminazione: 4.2W - 220~230Vac/50Hz - 500 Lumen - 3000 Kelvin - IP65 - Bidirectional Integrated LED.

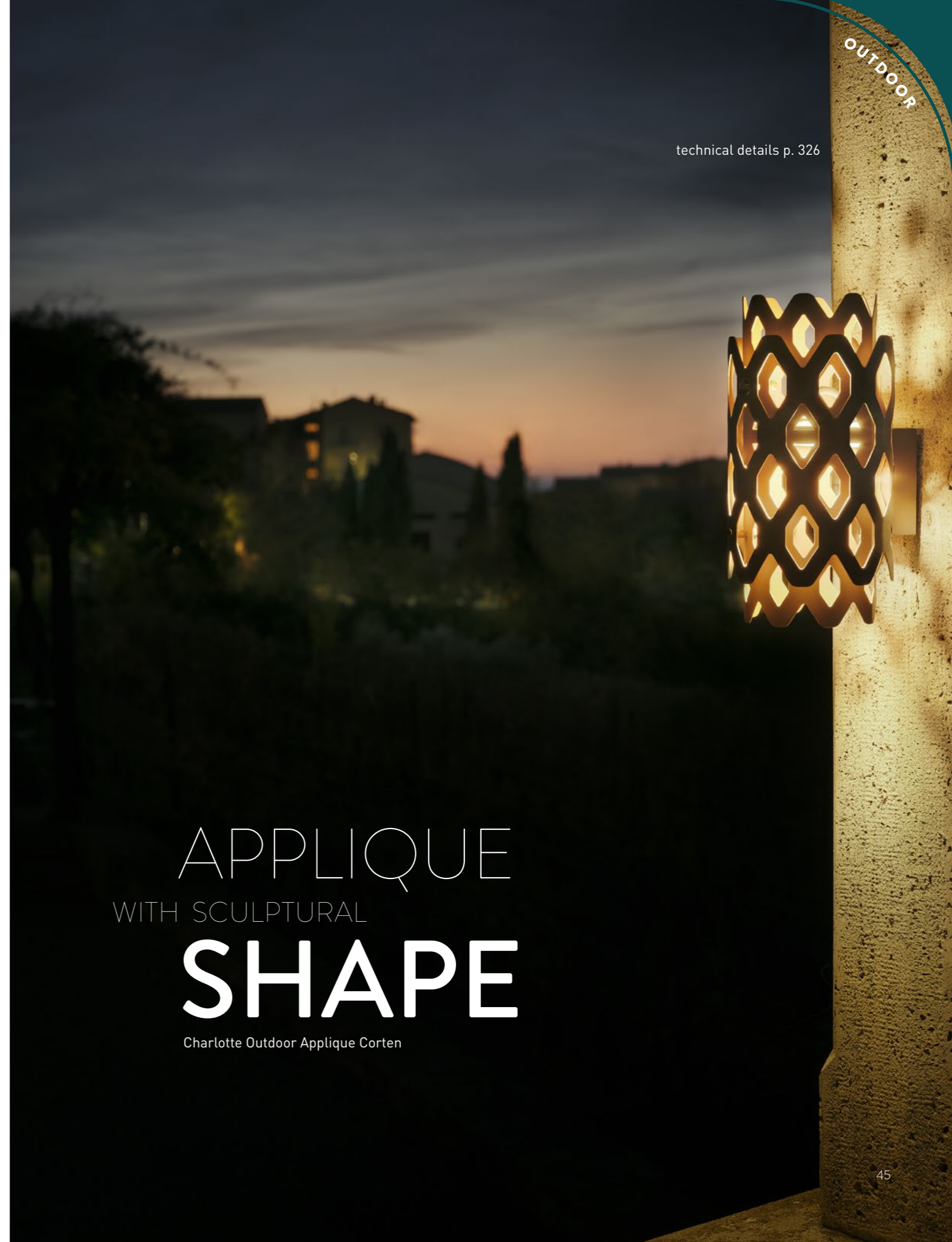
Size/Dimensioni: 14 x 18 x h 28 cm. Pictured/in foto Charlotte Applique Outdoor Corten. | 110V version available.



Charlotte Outdoor Applique Light Gray

technical details p. 326

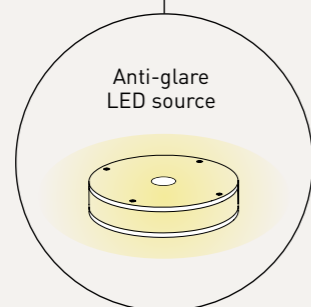
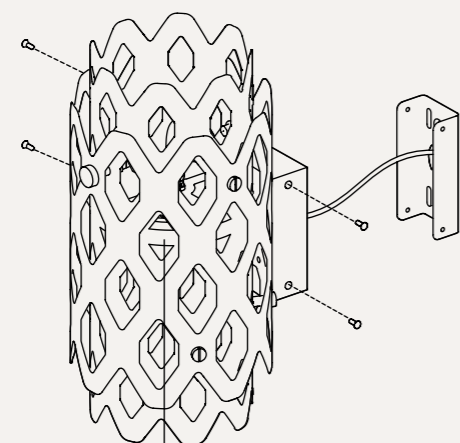
OUTDOOR



APPLIQUE  
WITH SCULPTURAL  
**SHAPE**

Charlotte Outdoor Applique Corten

## EASY AND SAFE INSTALLATION



**Cataphoresis-treated and powder-coated steel** (Anthracite, Corten or Light Gray) provides to the Charlotte Applique maximum resistance to UV aggression and corrosion.

Quick and easy installation thanks to the **wall mounting bracket**. The lighting system is sealed to allow an **IP65 rating**, but the striking design of Studio Fuksas' geometries makes the lamp perfect for indoor use as well.

L' **acciaio trattato con cataforesi e verniciato a polvere** (Antracite, Corten o Grigio Chiaro), garantisce alla Charlotte Outdoor Applique massima resistenza alle aggressioni dei raggi UV e alla corrosione.

L'installazione è facile e veloce e viene eseguita tramite una **staffa di fissaggio a parete**. Il sistema luminoso è sigillato per permettere un **grado di protezione IP65** ma il design suggestivo delle geometrie di Studio Fuksas, rende perfetta la lampada anche per uso indoor.



ANTHRACITE



CORTEN



LIGHT GRAY






Ø79cm

# HALF CHARLOTTE



## Half Charlotte Suspension

Lighting / Illuminazione: 4 x 12W E27/E26 LED Filament Bulbs | Size / Dimensione: Ø79 x h. 55 cm - Ø31-1/4" x h. 21-1/2"




**Charlotte Floor.** Simple lines and the classic shape of this 1.82 cm high floor lamp make it an ideal solution for all interior styles. Le linee semplici e la forma classica di questa lampada da terra alta 1,82 cm la rendono una soluzione adeguata a tutti gli stili di interior.

Lighting / Illuminazione: 2 x 12W E26/E27 LED Filament Bulbs | Size / Dimensioni: Ø32 x h.182 cm - Ø12-1/2" x h.71-3/4"



The distinctive perforated geometric pattern of the collection is declined in **Charlotte Globe** in the cosy and archetypal form of a sphere with a diameter of 60 cm. With a magnetic attachment for easy installation and cleaning.

Il decoro geometrico forato che caratterizza la collezione si declina in **Charlotte Globe** nella forma accogliente ed archetipale di una sfera dal diametro di 60 cm. Dotata di attacco magnetico per agevolarne l'installazione e la pulizia.



# CHARLOTTE GLOBE



**Charlotte Applique** is an indoor wall lamp with a **dual hanging system**: as a picture, for those who want to avoid drilling holes in the wall, or with wall anchorage points for those who prefer greater security.

**Charlotte Applique** è una lampada da parete per interno dotata di un **duplice sistema di appendimento**: come un quadro, per chi vuole evitare di forare la parete, o con punti di ancoraggio a muro per chi preferisce una maggiore sicurezza.

