



Il sistema compositivo che ricerca l'ideale della purezza architettonica. Ci sono collezioni di arredo open space che lasciano una traccia indelebile nell'evoluzione di un'azienda, questa fa suo il passato e la tradizione recuperando con artigiana passione il concept dei progetti vincenti. Idea che genera un'elevatissima flessibilità compositiva: un significativo recupero dello spazio che si traduce in importante risparmio economico.





Composizione costituita dal mobile di servizio centrale
con duplice funzione contenitiva
e di sostegno alle postazioni operative.



Linee pulite e geometrie semplici sono il filo conduttore di questo sistema ufficio che viene arricchito dalla varietà degli accessori e dalla componente cromatica degli stessi.



Operativi ER802 e ER803

Il punto di vista esalta le calde tonalità della finitura Terra D'ombra in un ambiente sobrio e raffinato.



Nel dettaglio i nuovi top access in dotazione a questa soluzione compositiva.





Grande semplicità per una operatività totale e per l'utilizzo razionale delle varie soluzioni di postazioni lavoro tipo bench. La particolare flessibilità tipologica degli accessori e degli elementi integrati, permette di organizzare con efficienza lo spazio operativo.


Nuovi contenitori sospesi con ante scorrevoli, coordinati nelle finiture dei vari elementi.

Frontal panel fonoassorbenti in poliester.





FINITURE MELAMINICI



Bianco - BI



Nero - NR



Noce - NO



Rovere chiaro - RC



Rovere tabacco - RT



Terra d'ombra - TD

FINITURE SCREEN FONOASSORBENTI



Azzurro - AZ



Grigio Antracite - GA



Rosso - RO



Tortora - TO

SCRIVANIE SINGOLE PROFONDITÀ 65 CM

Piani in melaminico spessore 18 mm, gamba a ponte verniciata bianca



DIMENSIONI LXPXH	COD.
cm 120x65x74	MX4051
cm 140x65x74	MX4052
cm 160x65x74	MX4053
cm 180x65x74	MX4054

ALLUNGO

Piani sp. 18 mm, gamba a ponte verniciata bianca



DIMENSIONI LXPXH	COD.
cm 100x65x74	MX4064
cm 80x65x74	MX4063

BENCH 2 POSTI

Piani sp. 18 mm, gamba a ponte verniciata bianca



DIMENSIONI LXPXH	COD.
cm 140x158x74	MX4065
cm 160x158x74	MX4066
cm 180x158x74	MX4067

SCRIVANIE SINGOLE PROFONDITÀ 80 E 90 CM

Piani in melaminico spessore 18 mm, gamba a ponte verniciata bianca



DIMENSIONI LXPXH	COD.
cm 120x80x74	MX4056
cm 140x80x74	MX4057
cm 160x80x74	MX4058
cm 180x80x74	MX4059
cm 180x90x74	MX4060
cm 200x90x74	MX4061

VASCA CANALIZZAZIONE PER SCRIVANIE

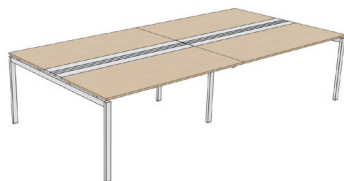
Da prevedere della stessa misura del piano scrivania



DIMENSIONI L	COD.
cm 120	MX4091
cm 140	MX4092
cm 160	MX4093
cm 180	MX4094
cm 200	MX4095

BENCH 4 POSTI

Piani sp. 18 mm, gamba a ponte verniciata bianca



DIMENSIONI LXPXH	COD.
cm 280x158x74	MX4068
cm 320x158x74	MX4069
cm 360x158x74	MX4070

MODESTY PANEL PER SCRIVANIE

P65 E P80


Per scrivanie indipendenti



DIMENSIONI LXPXH	COD.
cm 120x1,8x35	MX4086
cm 140x1,8x35	MX4087
cm 160x1,8x35	MX4088
cm 180x1,8x35	MX4089
cm 200x1,8x35	MX4090

VASCA CANALIZZAZIONE PER BENCH

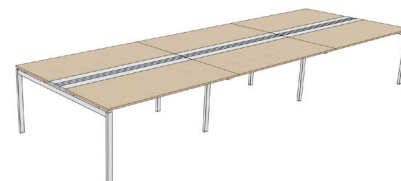
In lamiera colore alluminio goffrato. Da prevedere della stessa misura del piano scrivania



DIMENSIONI L	COD.
cm 120	MX4096
cm 140	MX4097
cm 160	MX4098
cm 180	MX4099

BENCH 6 POSTI

Piani sp. 18 mm, gamba a ponte verniciata bianca



DIMENSIONI LXPXH	COD.
cm 420x158x74	MX4071
cm 480x158x74	MX4072
cm 540x158x74	MX4073

BENCH 2 POSTI

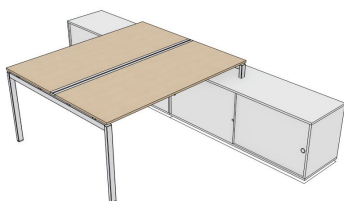
Piani in melaminico spessore 18 mm, struttura metallica condivisa verniciata bianca con gamba a ponte. Prof. 166,5cm



LXPXH	COD.
cm 140x166,5x74	MX4120
cm 160x166,5x74	MX4121
cm 180x166,5x74	MX4122

BENCH 2 POSTI PER MOBILI DI SERVIZIO

Piani in melaminico spessore 18 mm, struttura metallica condivisa verniciata bianca con gamba a ponte. Prof. 166,5 cm. Da abbinare a mobili di servizio portanti con ante scorrevoli cod. MX4132_ e MX4133_

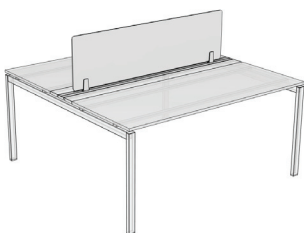


LXPXH	COD.
cm 160x166,5x74	MX4129
cm 180x166,5x74	MX4130
cm 200x166,5x74	MX4131

SCREEN IN VETRO PER BENCH

In vetro stratificato bianco sp. 8 mm

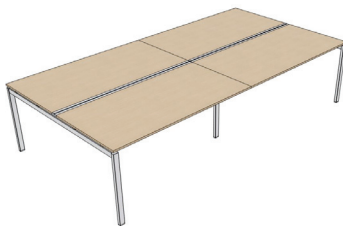
Colori arredo - bianco: □[B]



DIMENSIONI LXPXH	COD.
cm 119x0,8x39	MX4078
cm 139x0,8x39	MX4079
cm 159x0,8x39	MX4080

BENCH 4 POSTI

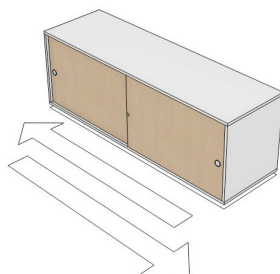
Piani in melaminico spessore 18 mm, struttura metallica condivisa verniciata bianca con gamba a ponte. Prof. 166,5cm • tipo scrivania



LXPXH	COD.
cm 280x166,5x74	MX4123
cm 320x166,5x74	MX4124
cm 360x166,5x74	MX4125

MOBILE DI SERVIZIO MONOFACCIALE

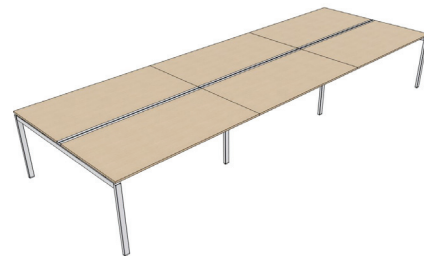
mobile di servizio dx/sx con 2 ante scorrevoli monofacciali integrabili con i tavoli scrivanie. Scocca bianca • LxPxH cm 160x48x58



COD.	MX4132
------	--------

BENCH 6 POSTI

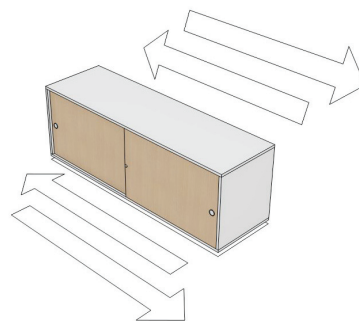
Piani in melaminico spessore 18 mm, struttura metallica condivisa verniciata bianca con gamba a ponte. Profondità 166,5 cm



LXPXH	COD.
cm 420x166,5x74	MX4126
cm 480x166,5x74	MX4127
cm 540x166,5x74	MX4128

MOBILE DI SERVIZIO BIFACCIALE

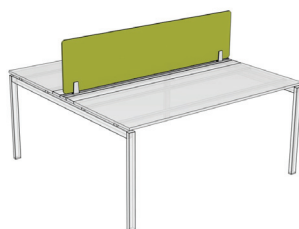
mobile di servizio dx/sx con 2 ante scorrevoli bifacciali alternate integrabili con i tavoli scrivanie. Scocca bianca • LxPxH cm 160x48x58



COD.	MX4133
------	--------

SCREEN IN MELAMINICO PER BENCH

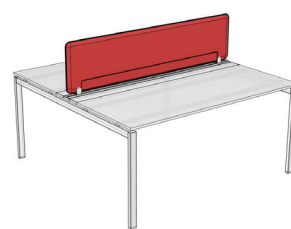
Spessore 10 mm • Bordo grigio



DIMENSIONI LXPXH	COD.
cm 119x1,8x39	MX4074
cm 139x1,8x39	MX4075
cm 159x1,8x39	MX4076
cm 179x1,8x39	MX4077

SCREEN FONOASSORBENTE PER BENCH

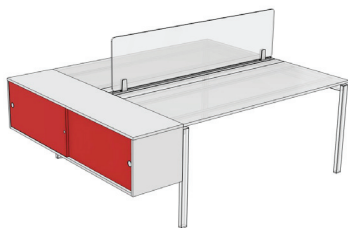
In poliesteri • Altezza 39cm. Spessore 3cm



DIMENSIONI LXPXH	COD.
cm 119x3x39	MX4081
cm 139x3x39	MX4082
cm 159x3x39	MX4083
cm 179x3x39	MX4084

CONTENITORE TERMINALE

Scocca bianca. Ante scorrevoli • dimensioni LxPxH cm 158x40x40

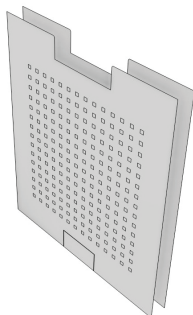


COD. **MX4085**

COPPIA CARTER

Per gambe centrali bench P158 e P166,5

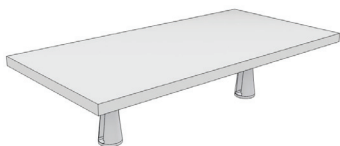
Colori arredo - bianco: □[BI]



COD. **MX4134**

MENSOLA PER BENCH

Integrabile su binario centrale dei bench. Realizzata in conglomerato ligneo sp. 18 mm nobilitato in melaminico finitura bianco • LxPxH cm 60x30x1,8



COD. **MX4136**

TAVOLO RIUNIONI

Piani in melaminico spessore 18 mm, struttura metallica verniciata bianca con gamba a ponte • dimensioni LxPxH cm 240x120x74



COD. **MX4062**

CASSETTIERE SU RUOTE IN MELAMINICO

Con serratura • dimensioni LxPxH cm 42x57x55,5



CASSETTI COD.
3 **MX4110**
2 **MX4111**

CASSETTIERE SU RUOTE IN METALLO

Con serratura • dimensioni LxPxH cm 42x54x55


Colori arredo - bianco: □[BI]



CASSETTI COD.
3 **MX4112**
2 **MX4113**

LAMPADA BYBLOS

Integrabile su binario centrale dei bench. Struttura realizzata con tubolari di alluminio. Corpo illuminante realizzato in alluminio estruso, su cui sono applicate due strisce Led da 28 W/Mt, comandate da un interruttore posto direttamente sulla lampada. La luce viene diffusa tramite una lastra in policarbonato prismato. Tappi di testa in ABS stampato. Finitura anodizzato grigio. • L cm 200



COD. **MX4135**

SUPPORTO PER LAMPADA BYBLOS

Kit composto da 2 supporti per il fissaggio della lampada su asole e binario. Finitura Alluminio



COD. **MX4137**